

▣ Forjadores de Esperanza ▣

Libro 1

En Alianza con Dios

Equipo Editorial de En Alianza con Dios

Saint Mary's Press
Christian Brothers Publications
Winona, Minnesota

ESPERANZA

TESTIGOS DE



Papel reciclado con 10% de desperdicio.
Impreso con tinta a base de soya.

El equipo de trabajo para la publicación de este volumen incluye a Eduardo Arnouil, editor; Aurora Macías-Dewhirst, correctora de estilo editorial; Amy Schlumpf Manion, productora editorial y tipógrafa; Maurine R. Twait, directora de arte; Alicia María Sánchez, diseñadora de la portada e ilustradora; Kent Linder, diseñador gráfico; preimpresión, impresión y encuadernación por la división gráfica de Saint Mary's Press.

Saint Mary's Press agradece la subvención por parte de la ACTA Foundation para la publicación de este libro.

Los reconocimientos continúan en la página 198.

Copyright © 1998 por Saint Mary's Press, 702 Terrace Heights, Winona, MN 55987-1320. Derechos reservados. Se otorga permiso para reproducir solamente las formas de evaluación destinadas para su distribución a los participantes del programa. No se permite la reproducción total ni parcial de ninguna otra parte de este libro por ningún medio, sin el permiso escrito de la editorial.

Impreso en Estados Unidos de América

Impresión: 9 8 7 6 5 4 3 2 1

Año: 2006 05 04 03 02 01 00 99 98

ISBN 0-88489-438-X

Equipo Editorial de En Alianza con Dios

Editora General: Carmen María Cervantes, EdD

Escritores: Eduardo Arnouil
Carlos Carrillo
Pedro Castex
Carmen María Cervantes, EdD
Juan Díaz-Vilar, SJ
Rev. Juan J. Huitrado-Rizo
Edmundo Rodríguez, SJ

Asesores: Alejandro Aguilera-Titus
Rev. Juan Alfaro, PhD
Dolores Díez-de-Sollano, SH
Antonio Medina-Rivera, PhD
Leticia Medina

Secretarios: Aurora Macías-Dewhirst
José María Matty-Cervantes



Introducción	9
Metodología de la serie Forjadores de Esperanza	10
Documentos	12
Apéndices	12
Jornada Inicial:	
¿Quién Soy Yo? ¿De Dónde Vengo? ¿A Dónde Voy?	16
Sesión 1: Creados para vivir en alianza con Dios	19
Sesión 2: La línea de nuestra vida	22
Sesión 3: Visualizamos nuestro futuro como adultos	25
Sesión 4: Personas con una vida plena	26
Sesión 5: Celebración litúrgica	27
Sesión 6: Evaluación	29
Introducción: Reuniones de Comunidad	30
Metodología de las reuniones	30
Preparación de las reuniones	32
Evaluación y celebración de cada ciclo de reuniones	32
Reunión de Comunidad 1:	
Creados a Imagen y Semejanza de Dios	34
Reunión de Comunidad 2:	
Nuestra Dignidad y Valor como Personas	44
Reunión de Comunidad 3: Creemos en Comunidad	55
Reunión de Comunidad 4:	
Espiritualidad Cristiana y Nuestra Imagen de Dios	66
Reunión de Comunidad 5:	
Evaluación del Primer Ciclo de Reuniones de Comunidad	78
Taller de Formación: Introducción al Estudio de la Biblia	82
Sesión 1: Dios se revela en la historia	83
Sesión 2: Cómo encontrar libros y pasajes en la Biblia	84
Sesión 3: Cómo identificar los géneros literarios en un texto bíblico	85

Sesión 4: La revelación progresiva de Dios	85
Sesión 5: Biblia, Tradición y Magisterio	86
Sesión 6: Liturgia de la palabra	86
Sesión 7: Evaluación	87
Reunión de Comunidad 6: Un Llamado y un Camino	89
Reunión de Comunidad 7: Éxodo, Liberación y Alianza	101
Reunión de Comunidad 8: Jesús, la Alianza Nueva y Eterna	111
Reunión de Comunidad 9:	
Coprotagonistas con Dios en la Historia	122
Reunión de Comunidad 10: Espiritualidad Cristiana y Oración	135
Reunión de Comunidad 11:	
Evaluación del Segundo Ciclo de Reuniones de Comunidad	145
Retiro: Diálogo con el Dios de Nuestra Vida	148
Sesión 1: Meditación sobre nuestra alianza con Dios	150
Sesión 2: El amor, la alianza y el desarrollo personal	152
Sesión 3: Creados para hacer la historia con Dios	153
Sesión 4: Nuestra alianza en Jesucristo	157
Sesión 5:	
La tienda de campaña y el arco iris de la nueva alianza	158
Sesión 6: Liturgia eucarística y rito de compromiso	160
Sesión 7: Evaluación	161
Documento 1: Cómo y Para Qué Se Escribió la Biblia	162
Documento 2: Interpretación Literaria de la Biblia	170
Documento 3: La Biblia y Nuestra Tradición Católica	174
Apéndice 1: Formas de Evaluación	180
Apéndice 2: Colección Testigos de Esperanza	190
Glosario	192
Notas	197

En alianza con Dios es el primer libro de la serie Forjadores de Esperanza; serie escrita para promover el desarrollo de la formación de la vocación de los jóvenes como laicos en la iglesia y en la sociedad. *En alianza con Dios* está dirigido a jóvenes de dieciséis años en adelante, que pertenecen a pequeñas comunidades evangelizadoras y misioneras; su uso con jóvenes de edad más temprana requiere adaptaciones metodológicas y de contenido. También es apropiado para usarse en grupos de jóvenes y otros ámbitos pastorales.

En alianza con Dios está diseñado para empezar un proceso de evangelización continua y de formación integral que llevará a una **praxis cristiana**,* una vez que los jóvenes han tenido una experiencia básica de vida **comunitaria**. Sus objetivos son llevar a los jóvenes a descubrirse a sí mismos como personas, ayudarlos a comprender el significado de la alianza con Dios, y fomentar la vivencia de la alianza a nivel personal y comunitario. El libro enfatiza la vocación y la misión de los jóvenes en la historia de salvación desde una perspectiva **teológica y antropológica**.

Este libro sigue el modelo Profetas de Esperanza, el cual se describe en los libros *El modelo Profetas de Esperanza: taller para un fin de semana* y *Amanecer en el horizonte: creando pequeñas comunidades*. Para ubicar *En alianza con Dios* como un recurso para la implementación del modelo, ver el apéndice 2.

El proceso de *En alianza con Dios* consiste de *una jornada inicial* que ayuda a los jóvenes a comprender el significado de la alianza; *dos ciclos de reuniones de comunidad* que se centran en diversos aspectos de la alianza, desde la perspectiva del Antiguo y del Nuevo Testamento; *un taller de formación* que ofrece una introducción al estudio de la Biblia, y *un retiro* que está diseñado para motivar a los jóvenes a

*Los términos especiales están señalados con negritas la primera vez que aparecen. Su definición se encuentra en el glosario. Se recomienda revisarlo antes de leer el libro para familiarizarse con el vocabulario. También se recomienda que las personas responsables de coordinar y facilitar la reunión estudien con cuidado la terminología correspondiente.

vivir la alianza a nivel personal y comunitario. Además, el libro contiene *tres documentos* y *dos apéndices*. Los documentos ofrecen diferentes clases de contenido informativo necesario para la comprensión y la reflexión de temas que integran el proceso de formación. Los apéndices incluyen las formas de evaluación y un cuadro de la colección Testigos de Esperanza.

Este libro es un instrumento para apoyar la vida de una pequeña comunidad. Toca a cada comunidad usarlo como un recurso que le sirva para crecer en su vida cristiana y fortalecer su espíritu misionero. Se recomienda que los jóvenes lleven consigo un diario donde anoten sus reflexiones o que, al menos, tomen notas en sus libros.

Metodología de la serie Forjadores de Esperanza

La serie Forjadores de Esperanza sigue una metodología fundamentada en una perspectiva integral del desarrollo humano y del crecimiento cristiano del joven. Promueve un análisis crítico de la realidad, el uso frecuente de las Escrituras, el apoyo en documentos eclesiales, la oración personal y comunitaria, los procesos de formación-en-la-acción, y la praxis cristiana.

En alianza con Dios, al igual que el resto de los libros de la serie Forjadores de Esperanza, consta de los cinco módulos que se describen más adelante. Estos son: la jornada inicial, el primer ciclo de reuniones de comunidad, el taller de formación, el segundo ciclo de reuniones de comunidad y el retiro. La coordinación de cada módulo es responsabilidad del equipo coordinador, el cual está formado por tres a cinco personas. El equipo es seleccionado de un grupo formado por los **animadores** de todas las comunidades y dos delegados previamente seleccionados de las comunidades que están en la misma etapa de formación.

El proceso de este libro comienza con una reunión de planeación de la jornada inicial, las reuniones de comunidad, el taller de formación y el retiro, a cargo del equipo coordinador. Un calendario de los diferentes módulos aparece en las páginas 14–15.

Descripción de los cinco módulos

A continuación se describen los cinco módulos que constituyen el proceso de *En alianza con Dios*:

Módulo 1: Jornada inicial

La jornada inicial ofrece a los jóvenes una experiencia de comunidad eclesial más amplia que la de las pequeñas comunidades, y los ayuda a entrar en la primera etapa del proceso de formación-en-lacción. Puede ser realizada en uno o dos días, según juzgue conveniente el equipo coordinador. Las instrucciones para prepararla se encuentran en las páginas 17–18.

Módulos 2 y 4: Ciclos de reuniones de comunidad

Las reuniones de comunidad ayudan a los jóvenes a vivir una praxis cristiana personal y comunitaria en la iglesia y en la sociedad. Están organizadas en dos mini ciclos, cada uno consiste de tres o cuatro reuniones con temas relacionados a la vida de los jóvenes, más una reunión centrada en la evaluación del contenido y el proceso de las reuniones anteriores.

Cada comunidad debe decidir la frecuencia de sus reuniones, para ello tomará en cuenta las necesidades y compromisos de sus miembros. El material diseñado para cada reunión puede ser cubierto en una o dos reuniones, según la situación de cada comunidad; lo importante es fomentar una vida cristiana al adaptar los materiales a la vida de la comunidad. También hay que dejar un rato para la convivencia informal y, otro, para hablar de la vida de la comunidad en sí.

Para que la pequeña comunidad tenga vida propia es importante que —además de las reuniones presentadas en este libro— sus miembros interactúen, se llamen por teléfono y se visiten frecuentemente; compartan actividades pastorales y recreativas y participen regularmente, como comunidad, en la Eucaristía.

Para preparar y saber cómo conducir las reuniones así como para familiarizarse con su metodología, hay que consultar la “Introducción a las Reuniones de Comunidad”, páginas 30–33. Si se usa este material con jóvenes menores de dieciséis años, además de adaptarlo, se recomienda dividir las reuniones en dos, de modo que el proceso responda mejor a sus necesidades.

Módulo 3: Taller de formación

El taller de formación está organizado para llevarse a cabo durante todo un día. Su objetivo es que los miembros de varias pequeñas comunidades interactúen entre sí y que aprendan de profesionales capacitados en áreas que requieren preparación académica, como

son la **exégesis** bíblica, la sociología, y la teoría educativa. El equipo de coordinación es responsable de contactar anticipadamente a la persona que conducirá el taller. Las instrucciones adicionales para la preparación del mismo se encuentran en la página 83.

Módulo 5: Retiro

El retiro ofrece a los jóvenes la oportunidad de profundizar en su experiencia de fe, proceso que empezaron durante la jornada inicial y continuó en las reuniones de comunidad. Esta reflexión les ayudará a discernir en su desarrollo humano y en su crecimiento cristiano. El retiro también celebra el paso de la comunidad a la siguiente etapa de formación. Se recomienda que los jóvenes de varias pequeñas comunidades en la misma etapa de formación realicen juntos el retiro, para que intercambien experiencias y tengan un encuentro eclesial más amplio.

El retiro está planeado para un fin de semana: el viernes los jóvenes de distintas comunidades se conocerán y crearán el ambiente apropiado; el sábado está destinado a la reflexión y la oración, y el domingo está dedicado a la convivencia y la celebración de la Eucaristía. El equipo coordinador del retiro es responsable de contactar a un sacerdote para que reserve su tiempo y para la celebración de la Eucaristía. Las instrucciones para preparar el retiro se encuentran en la página 149.

Documentos

Los documentos son artículos informativos sobre tópicos que aclaran aspectos de fe cuestionados con frecuencia o que requieren explicación para ser comprendidos. Sirven como material de referencia sobre el tema general del libro y como recursos para el taller de formación.

Apéndices

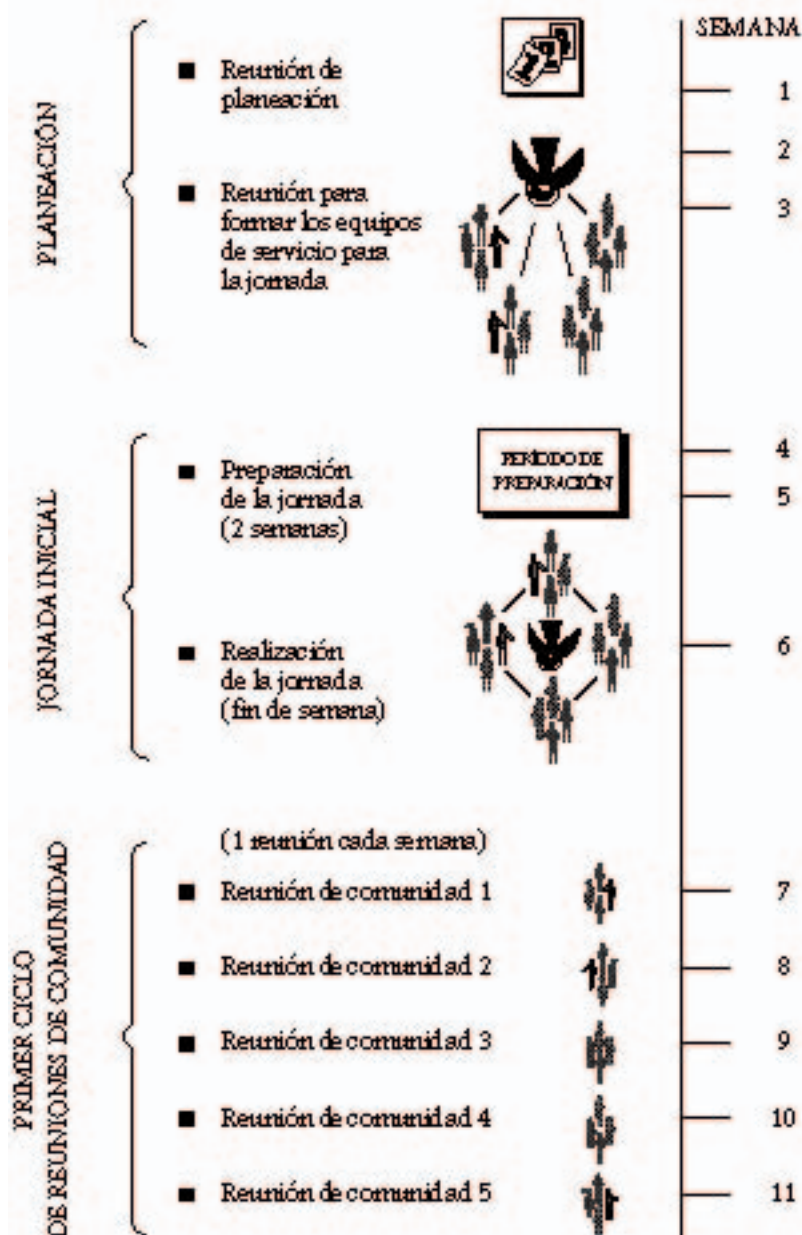
El apéndice 1, “Formas de Evaluación”, contiene una forma para evaluar cada uno de los módulos. Esta evaluación de los cinco módulos del proceso es muy importante para reconocer las contribuciones he-










chas por cada módulo al proceso; para identificar los aspectos que necesitan ser mejorados, y para promover el proceso de madurez de los jóvenes y de las pequeñas comunidades.

El apéndice 2 presenta un cuadro sinóptico de la colección Testigos de Esperanza. Éste contiene las diferentes series de la colección y explica el objetivo de cada libro y su ubicación en el proceso Profetas de Esperanza.

Nota: Los libros de esta serie están diseñados para conducir la jornada inicial, las reuniones de comunidad, el taller de formación, y el retiro, según la metodología aquí propuesta. Se necesitan otros recursos para preparar la ambientación de las reuniones, planear los juegos y seleccionar los cantos.

Proceso y calendarización: En alianza con Dios



		SEMANA	
TALLER	■ Taller de formación (1 día)	 12	
	(1 reunión cada semana)		
SEGUNDO CICLO DE REUNIONES DE COMUNIDAD	■ Reunión de comunidad 6 (a)	 13	
	■ Reunión de comunidad 6 (b)	14	
	■ Reunión de comunidad 7 (a)	 15	
	■ Reunión de comunidad 7 (b)	16	
	■ Reunión de comunidad 8 (a)	 17	
	■ Reunión de comunidad 8 (b)	18	
	■ Reunión de comunidad 9	 18	
	■ Reunión de comunidad 10	 19	
	■ Reunión de comunidad 11	 20	
	RETIRO	■ Reunión para formar equipo de servicio para el retiro	 21
		■ Preparación del retiro (2 semanas)	PERÍODO DE PREPARACIÓN 22 23
■ Realización del retiro (fin de semana)		 24	
■ Transición al libro <i>Seguidores de Jesús</i>			